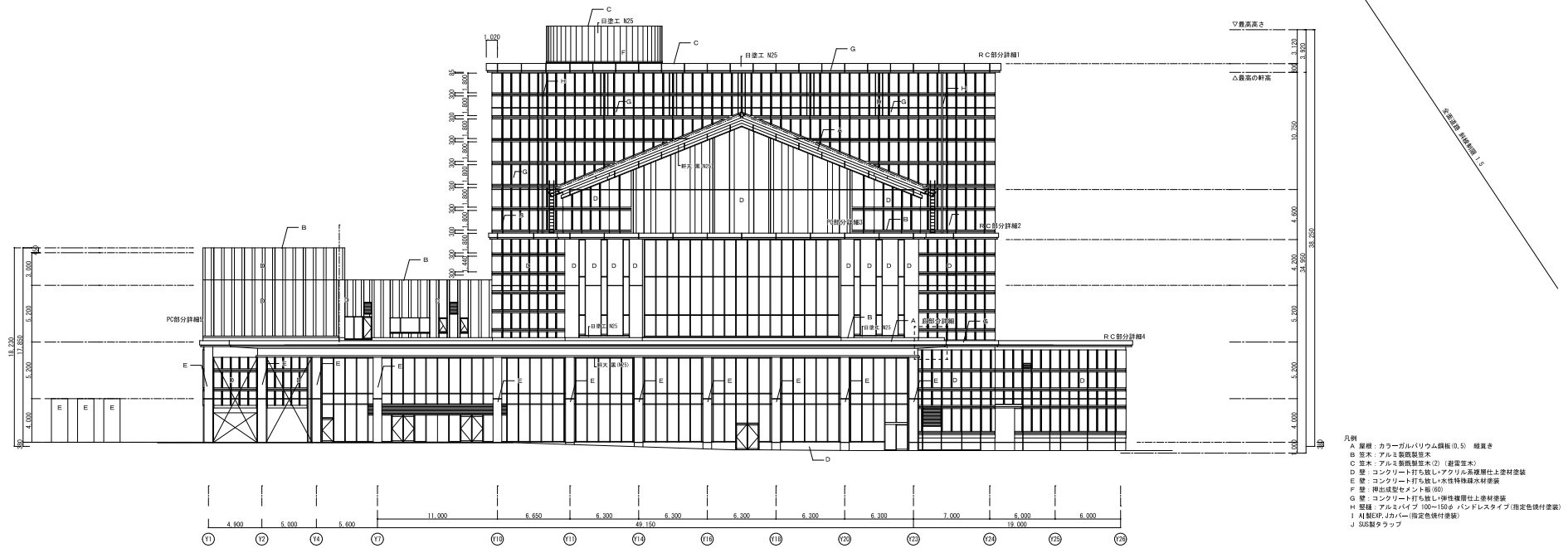
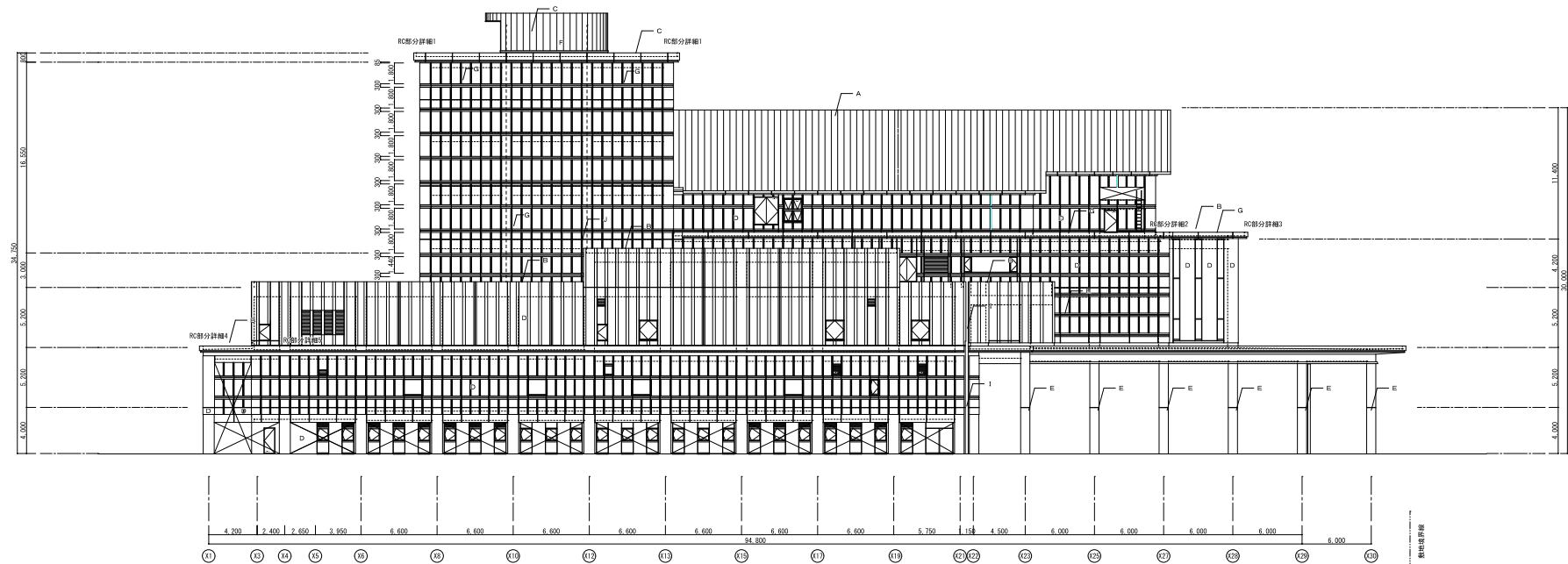


北立面图



東立面図



・特記・・・IFL=設計値=0.00とする。
 ・ \pm ・・・は、IFLからの高きを示す。
 ・ \lt 土 \pm \gt ・・・は、現地高きを示す。

株式会社本間利雄設計事務所

1級建築士事務所 管理建築士【1級建築士登録】第185770号 田中 晃

【1級建築士登録】


平成28年度 山形駅西口拠点施設(仮称)

新築（ホール椅子設置）工事

参考图(完成) 立面图 1

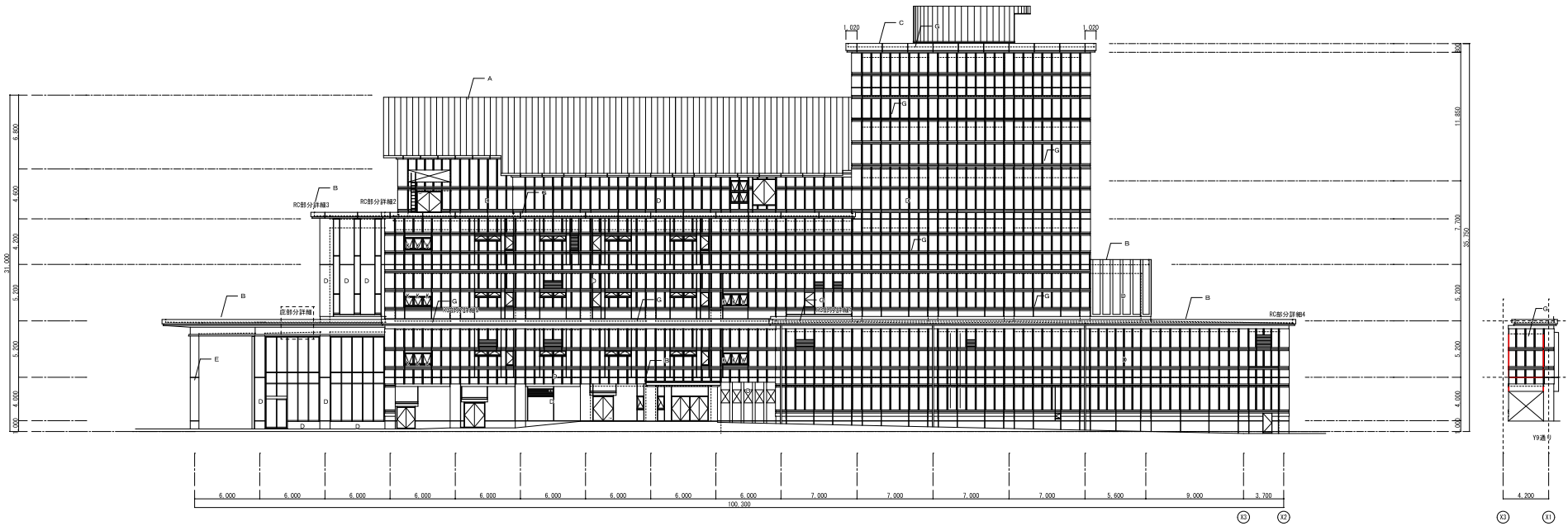
		竣工図
DATE 2019. 10	SIZE (A1) 1 : 200 (A3) 1 : 400	
PROJECT NO. H14121		
DRAWING NO. G-020		

南立面図



- 凡例
- A 屋根：カラーガルバリウム鋼板(0.5) 縦置き
 - B 窓木：アルミ製既製窓木
 - C 窓木：アルミ製既製窓木(2) (遮断窓木)
 - D 壁：コンクリート打ち放し・アクリル系撥水・上塗り塗装
 - E 壁：コンクリート打ち放し・水性特殊塗料・上塗り塗装
 - F 壁：押出成形セメント板(60)
 - G 壁：コンクリート打ち放し・弾性撥水・上塗り塗装
 - H 屋根：アルミパイプ 100×150φ バンドレスタイプ (指定色焼付塗装)
 - I A1型0.5カラー (指定色焼付塗装)
 - J SUS製タラップ

西立面図



特記

株式会社本間利雄設計事務所

1級建築士事務所 管理建築士【1級建築士登録】第185770号 田中 晃
【1級建築士登録】
第329459号 今田 浩 宏

平成28年度 山形駅西口拠点施設(仮称)
新築(ホール椅子設置)工事

参考図(完成) 立面図2

DATE	2019.10	SCALE	(A1) 1:200 (A3) 1:400
PROJECT NO.	H14121		
REVISION NO.	C-021		

竣工図